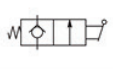




Válvulas manuales

Reversora de carretel 2/2					
	Tirar para operar, retorno por resorte	DL101	49	210	C10-2
	Empujar para operar, retorno por resorte	DL081	30	210	C08-2
Carretel normal cerrado 3/2 rotativa					
	Tirar para operar, retorno por resorte	DM103	22.5	240	C10-3
Carretel normal abierto 4/2 rotativa					
	Tirar para operar, retorno por resorte	DM104	7.5	240	C10-4

Flotante rotativa					
	Retorno por resorte, tirar o empujar para operar	DM104K1	7.5	240	C10-4