

Válvulas de contrabalanceo simple y doble en línea

**M**  
**6**

Tabla 1

Modelo	Roscas V1 V2 C1 C2 BSPP	Caudal máximo (lts/min)	Relación de pilotaje	Presión máxima (bar)	A	B	B1	C	D	E	ØF	G	H	I	K	M	N	O	L	P
OVC-DE/SE-L-38	3/8"	40	4,25:1	280	100	-	130	49	150	35	6,5	30	60	10	68	100	25	60	50	40
OVC-DE/SE-L-12	1/2"	60	4,25:1	280	100	-	130	49	150	35	6,5	30	60	10	68	100	25	60	50	40
OVC-DE/SE-L-34	3/4"	100	4,25:1	270	135	50	-	59	185	50	8,5	40	70	-	82,5	125	25	80	60	50
OVC-DE/SE-L-10	1"	120	4,25:1	270	135	50	-	59	185	50	8,5	40	70	-	82,5	125	25	80	60	50



Material: aluminio

Código para ordenar

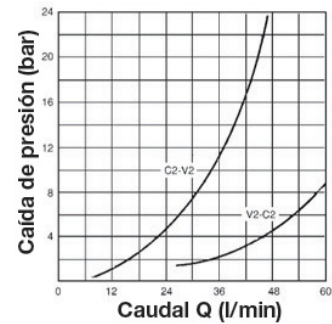


Modelo  
OVC-DE-L doble  
OVC-SE-L simple

Tamaño

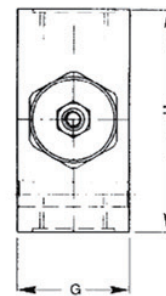
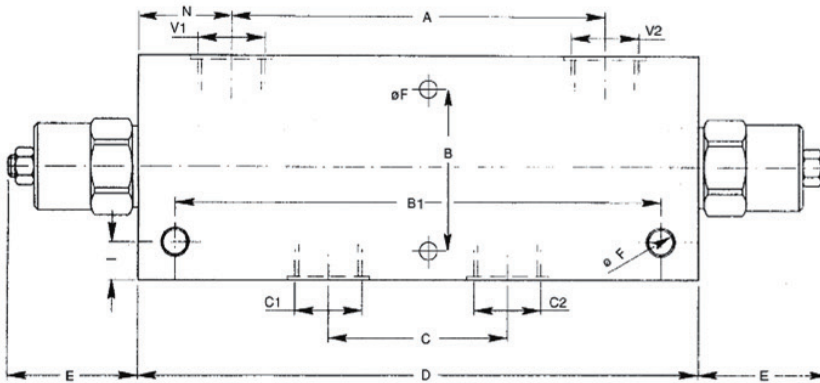
01= Resorte (color blanco) 5 a 200 bar  
02= Resorte (color negro) 40 a 350 bar

Relación de pilotaje  
Sin designación= 4,25:1 estándar  
8= Relación 8:1  
10= Relación 10:1

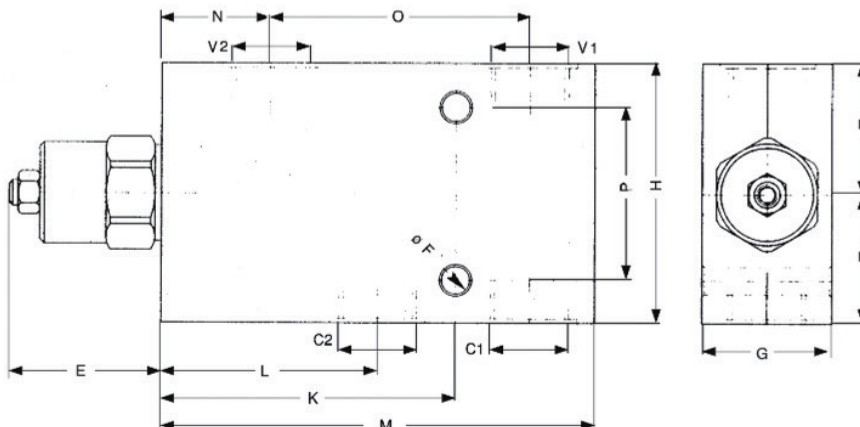


Dimensiones

OVC-DE-L  
doble



OVC-SE-L  
simple



Ejemplo de aplicación

